



ТЕРРИТОРИАЛЬНЫЙ ОРГАН
ФЕДЕРАЛЬНОЙ СЛУЖБЫ
ГОСУДАРСТВЕННОЙ СТАТИСТИКИ
ПО ОРЛОВСКОЙ ОБЛАСТИ

Заработная плата работников организаций Орловской области



июнь 2023 года



ТЕРРИТОРИАЛЬНЫЙ ОРГАН
ФЕДЕРАЛЬНОЙ СЛУЖБЫ
ГОСУДАРСТВЕННОЙ СТАТИСТИКИ
ПО ОРЛОВСКОЙ ОБЛАСТИ

Заработная плата работников организаций

Орловской области

июнь 2023 года

- 01 Среднемесячная номинальная начисленная заработная плата
- 02 Темпы роста (снижения) номинальной начисленной и реальной заработной платы
- 03 Среднемесячная номинальная начисленная заработная плата по видам экономической деятельности
- 04 Среднемесячная номинальная начисленная заработная плата по основным видам деятельности обрабатывающих производств
- 05 Среднемесячная номинальная начисленная заработная плата по муниципальным образованиям
- 06 Соотношение заработной платы работников с МРОТ и величиной прожиточного минимума

* Ежемесячные данные оперативной статистики





СРЕДНЕМЕСЯЧНАЯ НОМИНАЛЬНАЯ НАЧИСЛЕННАЯ ЗАРАБОТНАЯ ПЛАТА РУБЛЕЙ

июнь 2023 г.

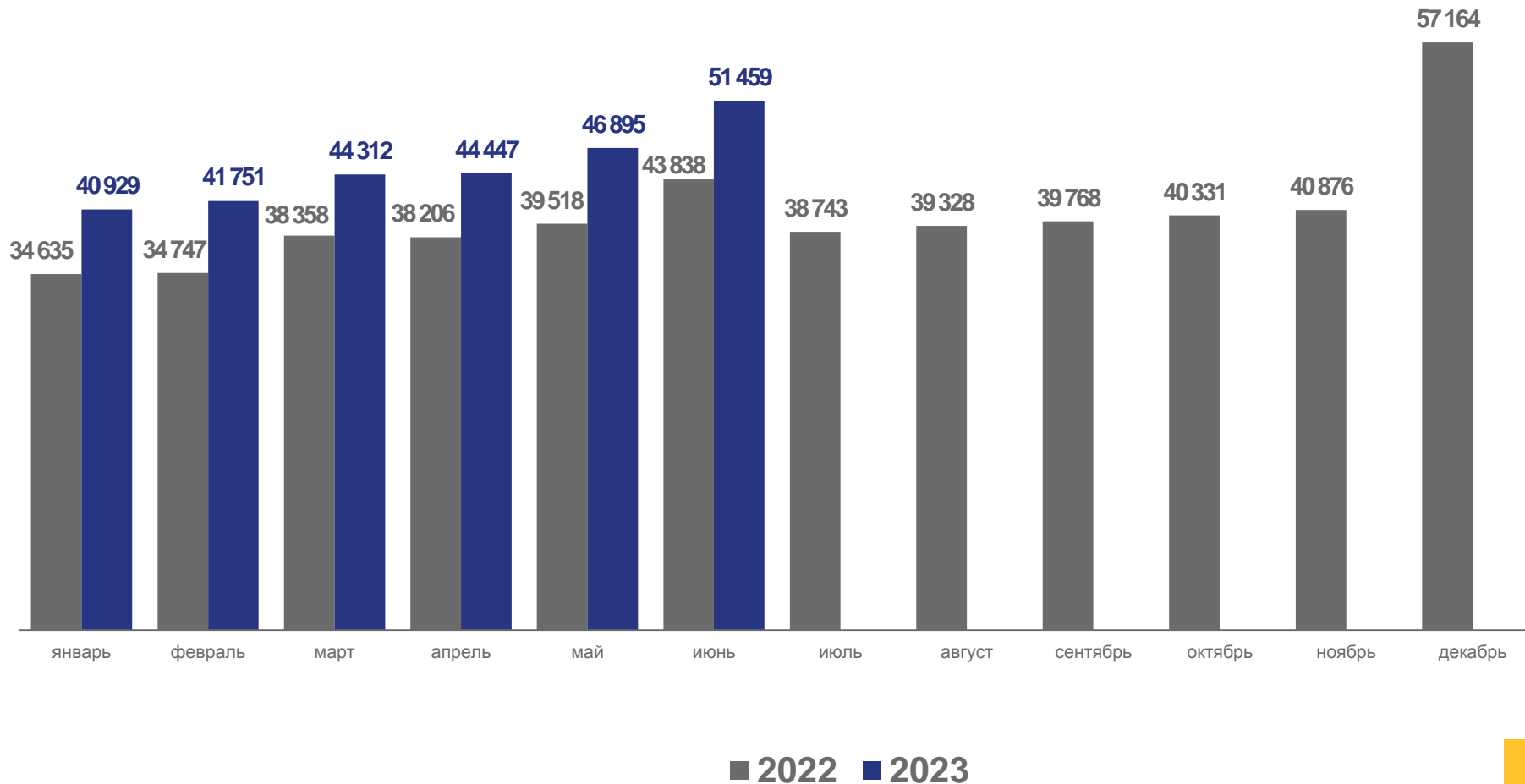
51 459

июнь 2023 г.
к маю 2023 г.

▲ **+9,9%**

июнь 2023 г.
к июню 2022 г.

▲ **+17,3%**





ТЕМПЫ РОСТА (СНИЖЕНИЯ) НОМИНАЛЬНОЙ НАЧИСЛЕННОЙ И РЕАЛЬНОЙ ЗАРАБОТНОЙ ПЛАТЫ

К ПРЕДЫДУЩЕМУ МЕСЯЦУ, ПРОЦЕНТЫ

июнь 2023 г.
к маю 2023 г.

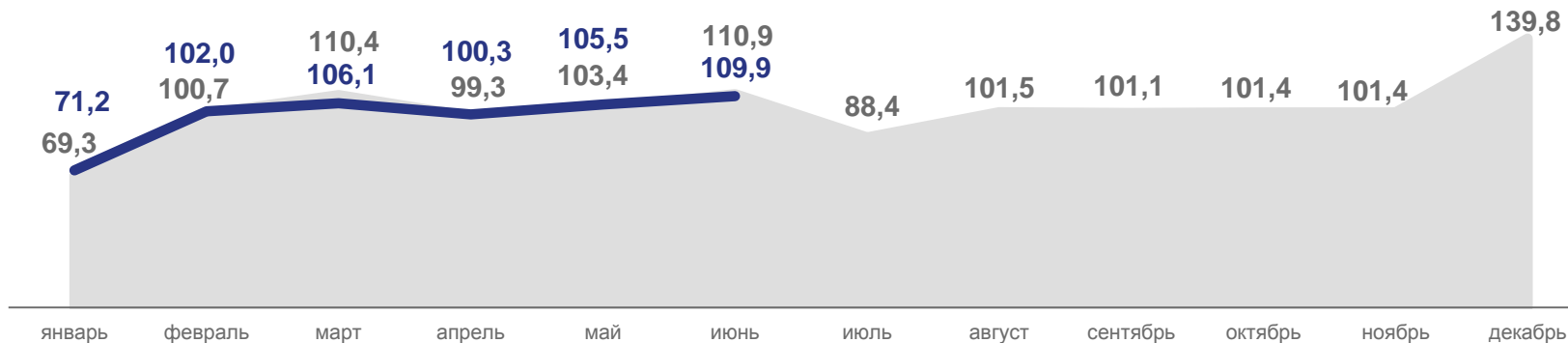
▲ 109,9

Номинальная

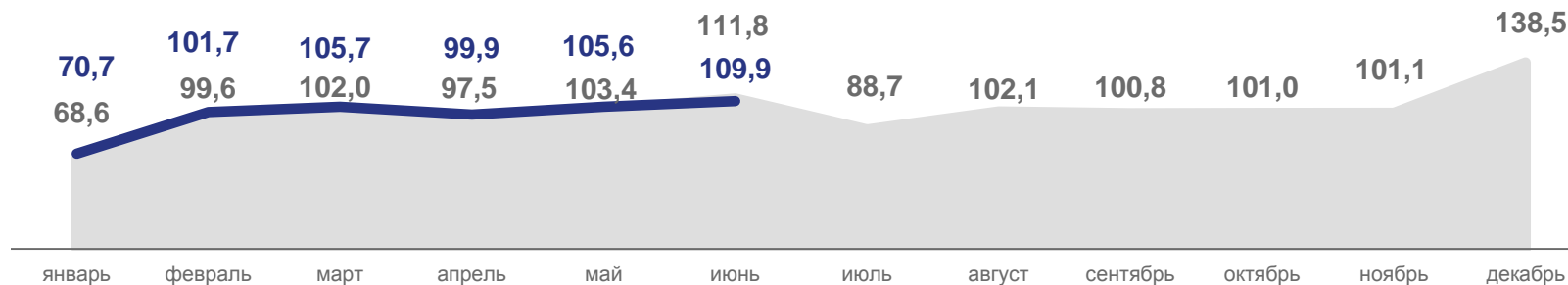
▲ 109,9

Реальная

Номинальная заработная плата



Реальная заработная плата



■ 2022 — 2023





ТЕМПЫ РОСТА (СНИЖЕНИЯ) НОМИНАЛЬНОЙ НАЧИСЛЕННОЙ И РЕАЛЬНОЙ ЗАРАБОТНОЙ ПЛАТЫ

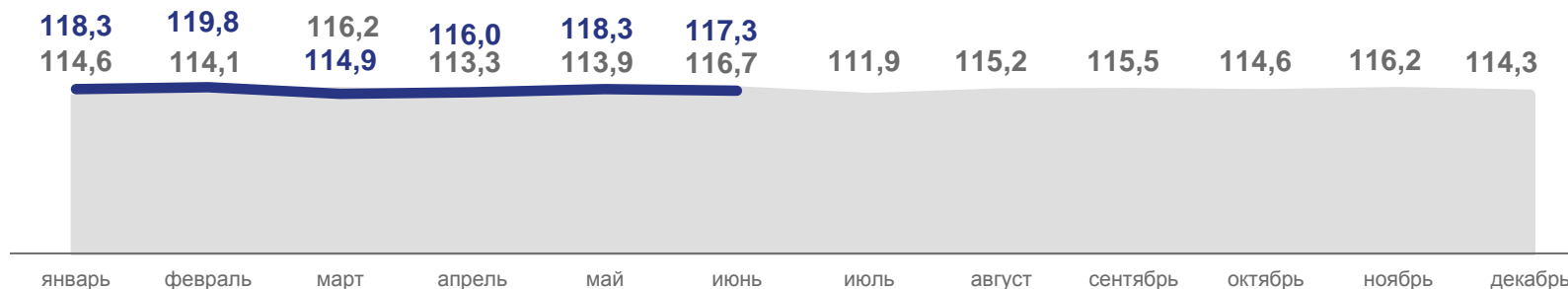
К СООТВЕТСТВУЮЩЕМУ МЕСЯЦУ ПРЕДЫДУЩЕГО ГОДА, ПРОЦЕНТЫ

июнь 2023 г.
к июню 2022 г.

▲ 117,3

Номинальная

Номинальная заработная плата



Реальная заработная плата



Реальная

2022 — 2023





СРЕДНЕМЕСЯЧНАЯ НОМИНАЛЬНАЯ НАЧИСЛЕННАЯ ЗАРАБОТНАЯ ПЛАТА ПО ВИДАМ ЭКОНОМИЧЕСКОЙ ДЕЯТЕЛЬНОСТИ

РУБЛЕЙ

июнь 2023 г. к июню 2022 г.



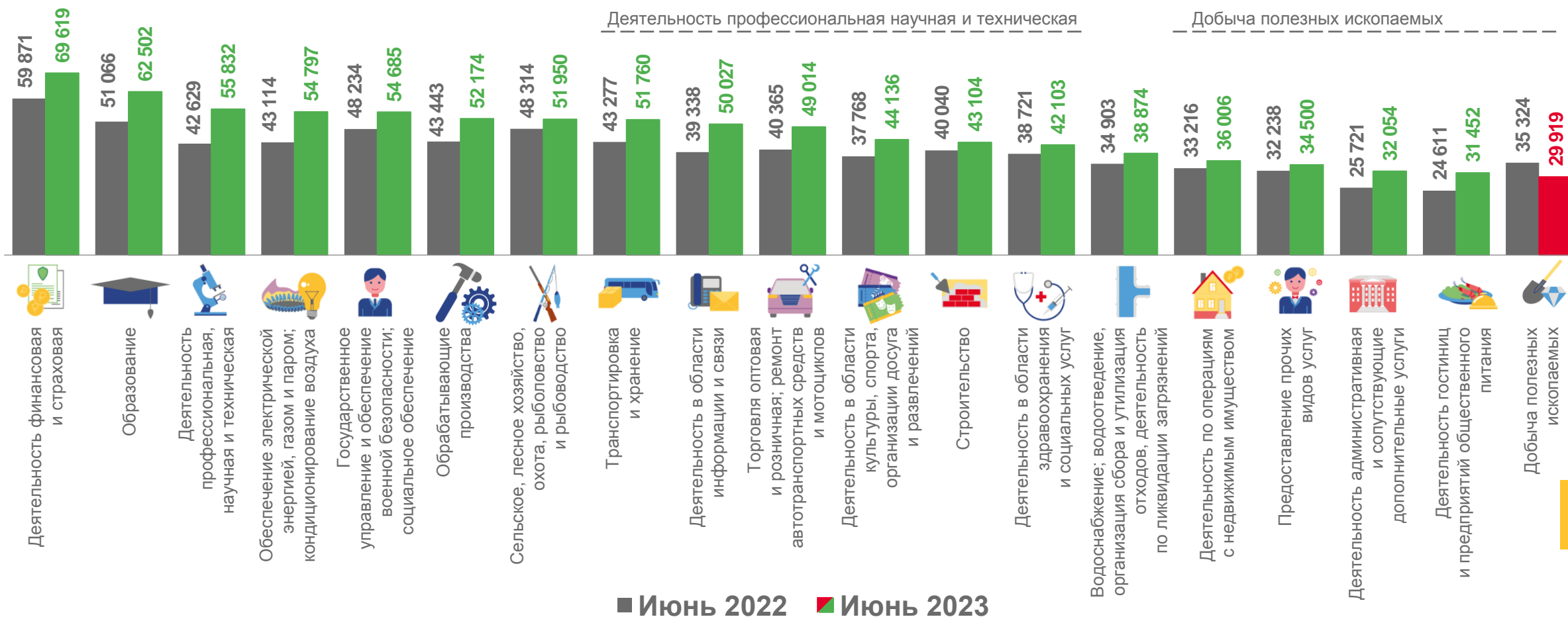
+31,9%

Деятельность профессиональная научная и техническая



-15,4%

Добыча полезных ископаемых



■ Июнь 2022 ■ Июнь 2023



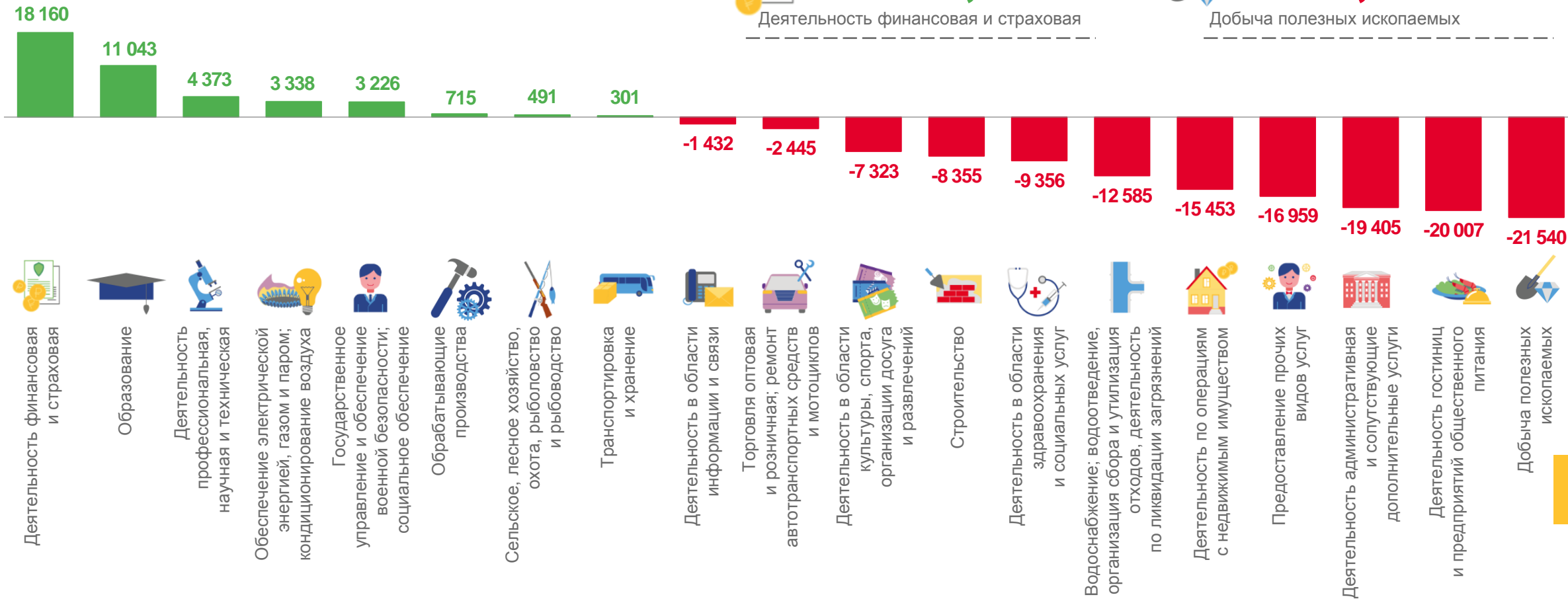


ОТКЛОНЕНИЕ СРЕДНЕМЕСЯЧНОЙ ЗАРАБОТНОЙ ПЛАТЫ ОСНОВНЫХ ВИДОВ ЭКОНОМИЧЕСКОЙ ДЕЯТЕЛЬНОСТИ ОТ СРЕДНЕОБЛАСТНОГО УРОВНЯ

ИЮНЬ 2023 Г., РУБЛЕЙ

+35,3%
Деятельность финансовая и страховая

-41,9%
Добыча полезных ископаемых





ТЕМПЫ РОСТА (СНИЖЕНИЯ) НОМИНАЛЬНОЙ НАЧИСЛЕННОЙ ЗАРАБОТНОЙ ПЛАТЫ ПО ВИДАМ ЭКОНОМИЧЕСКОЙ ДЕЯТЕЛЬНОСТИ

ИЮНЬ 2023 Г. К МАЮ 2023 Г., ПРОЦЕНТЫ

 Сельское, лесное хозяйство, охота, рыболовство и рыбоводство	▼ 95,1	 Торговля оптовая и розничная; ремонт автотранспортных средств и мотоциклов	▲ 115,9	 Деятельность профессиональная, научная и техническая	▲ 104,0
 Добыча полезных ископаемых	▼ 97,5	 Транспортировка и хранение	▼ 84,7	 Деятельность административная и сопутствующие дополнительные услуги	▼ 98,0
 Обрабатывающие производства	▲ 109,1	 Деятельность гостиниц и предприятий общественного питания	▲ 104,0	 Государственное управление и обеспечение военной безопасности; социальное обеспечение	▲ 107,6
 Обеспечение электрической энергией, газом и паром; кондиционирование воздуха	▲ 118,3	 Деятельность в области информации и связи	▼ 98,7	 Образование	▲ 139,9
 Водоснабжение; водоотведение, организация сбора и утилизации отходов, деятельность по ликвидации загрязнений	▲ 100,8	 Деятельность финансовая и страховая	▲ 109,4	 Деятельность в области здравоохранения и социальных услуг	▲ 105,4
 Строительство	▲ 103,5	 Деятельность по операциям с недвижимым имуществом	▼ 98,4	 Деятельность в области культуры, спорта, организация досуга и развлечений	▲ 112,7
				 Предоставление прочих видов услуг	▲ 102,9





ТЕМПЫ РОСТА (СНИЖЕНИЯ) НОМИНАЛЬНОЙ НАЧИСЛЕННОЙ ЗАРАБОТНОЙ ПЛАТЫ ПО ВИДАМ ЭКОНОМИЧЕСКОЙ ДЕЯТЕЛЬНОСТИ

ИЮНЬ 2023 Г. К ИЮНЮ 2022 Г., ПРОЦЕНТЫ

 Сельское, лесное хозяйство, охота, рыболовство и рыбоводство	▲ 108,0	 Торговля оптовая и розничная; ремонт автотранспортных средств и мотоциклов	▲ 121,1	 Деятельность профессиональная, научная и техническая	▲ 131,9
 Добыча полезных ископаемых	▼ 84,6	 Транспортировка и хранение	▲ 119,6	 Деятельность административная и сопутствующие дополнительные услуги	▲ 122,7
 Обрабатывающие производства	▲ 119,3	 Деятельность гостиниц и предприятий общественного питания	▲ 124,7	 Государственное управление и обеспечение военной безопасности; социальное обеспечение	▲ 113,7
 Обеспечение электрической энергией, газом и паром; кондиционирование воздуха	▲ 126,8	 Деятельность в области информации и связи	▲ 126,8	 Образование	▲ 122,3
 Водоснабжение; водоотведение, организация сбора и утилизации отходов, деятельность по ликвидации загрязнений	▲ 111,3	 Деятельность финансовая и страховая	▲ 116,2	 Деятельность в области здравоохранения и социальных услуг	▲ 109,0
 Строительство	▲ 109,4	 Деятельность по операциям с недвижимым имуществом	▲ 109,0	 Деятельность в области культуры, спорта, организация досуга и развлечений	▲ 117,2
				 Предоставление прочих видов услуг	▲ 106,3



СРЕДНЕМЕСЯЧНАЯ НОМИНАЛЬНАЯ НАЧИСЛЕННАЯ ЗАРАБОТНАЯ ПЛАТА ПО ВИДАМ ЭКОНОМИЧЕСКОЙ ДЕЯТЕЛЬНОСТИ

ИЮНЬ 2023 Г.; РУБЛЕЙ

51 459

По региону

Лидирующие виды экономической деятельности



Аутсайдеры среди видов экономической деятельности





СРЕДНЕМЕСЯЧНАЯ НОМИНАЛЬНАЯ НАЧИСЛЕННАЯ ЗАРАБОТНАЯ ПЛАТА ПО ОСНОВНЫМ ВИДАМ ДЕЯТЕЛЬНОСТИ ОБРАБАТЫВАЮЩИХ ПРОИЗВОДСТВ

РУБЛЕЙ

ИЮНЬ 2023 Г. К ИЮНЮ 2022 Г.



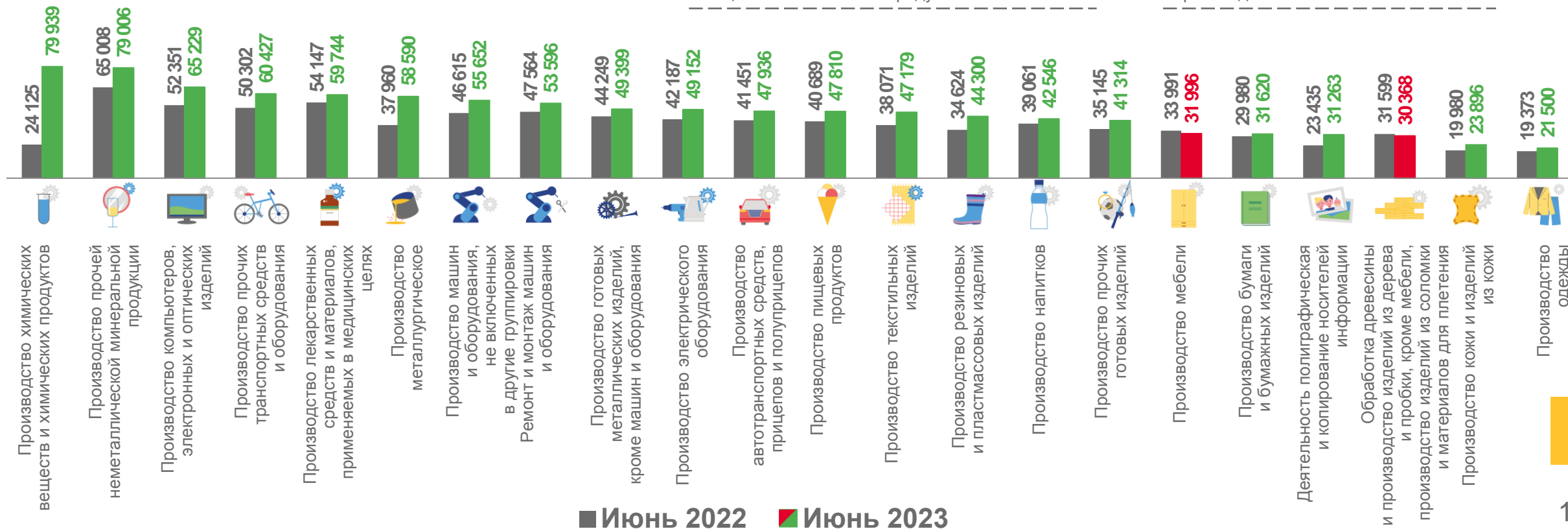
▲ в 3,3 раза

Производство химических веществ и химических продуктов



▼ -3,5%

Производство мебели



■ Июнь 2022

■ Июнь 2023





СРЕДНЕМЕСЯЧНАЯ НОМИНАЛЬНАЯ НАЧИСЛЕННАЯ ЗАРАБОТНАЯ ПЛАТА ПО ОСНОВНЫМ ВИДАМ ДЕЯТЕЛЬНОСТИ ОБРАБАТЫВАЮЩИХ ПРОИЗВОДСТВ

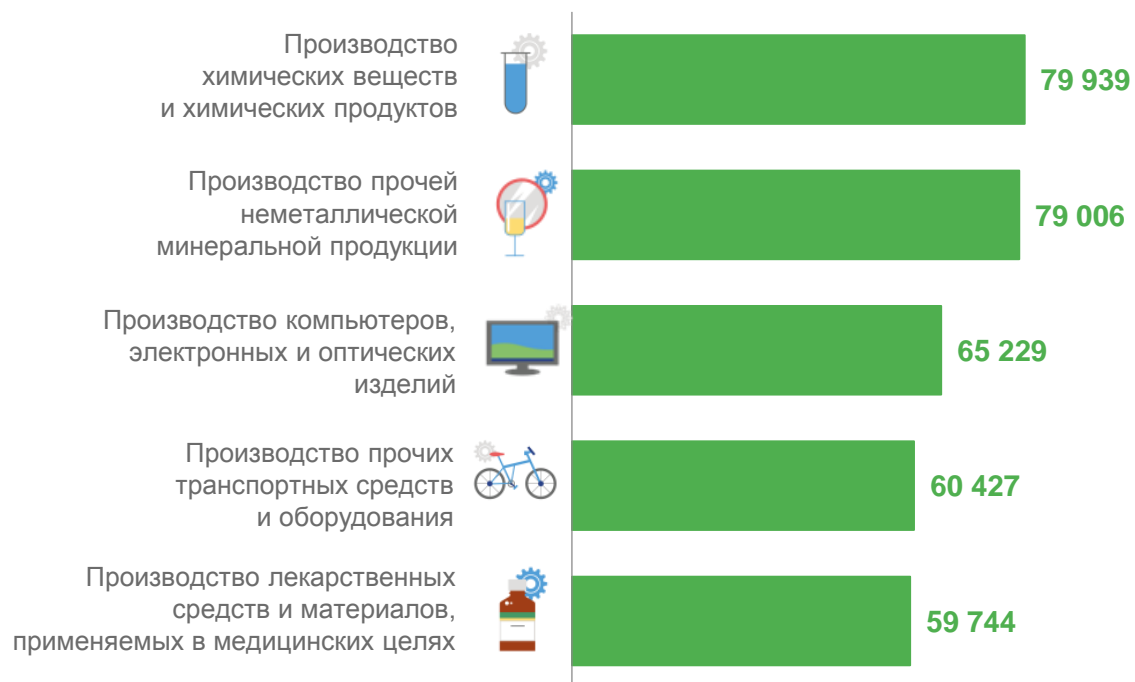
ИЮНЬ 2023 Г., РУБЛЕЙ



52 174

Обрабатывающие производства

Лидирующие виды экономической деятельности



Аутсайдеры среди видов экономической деятельности

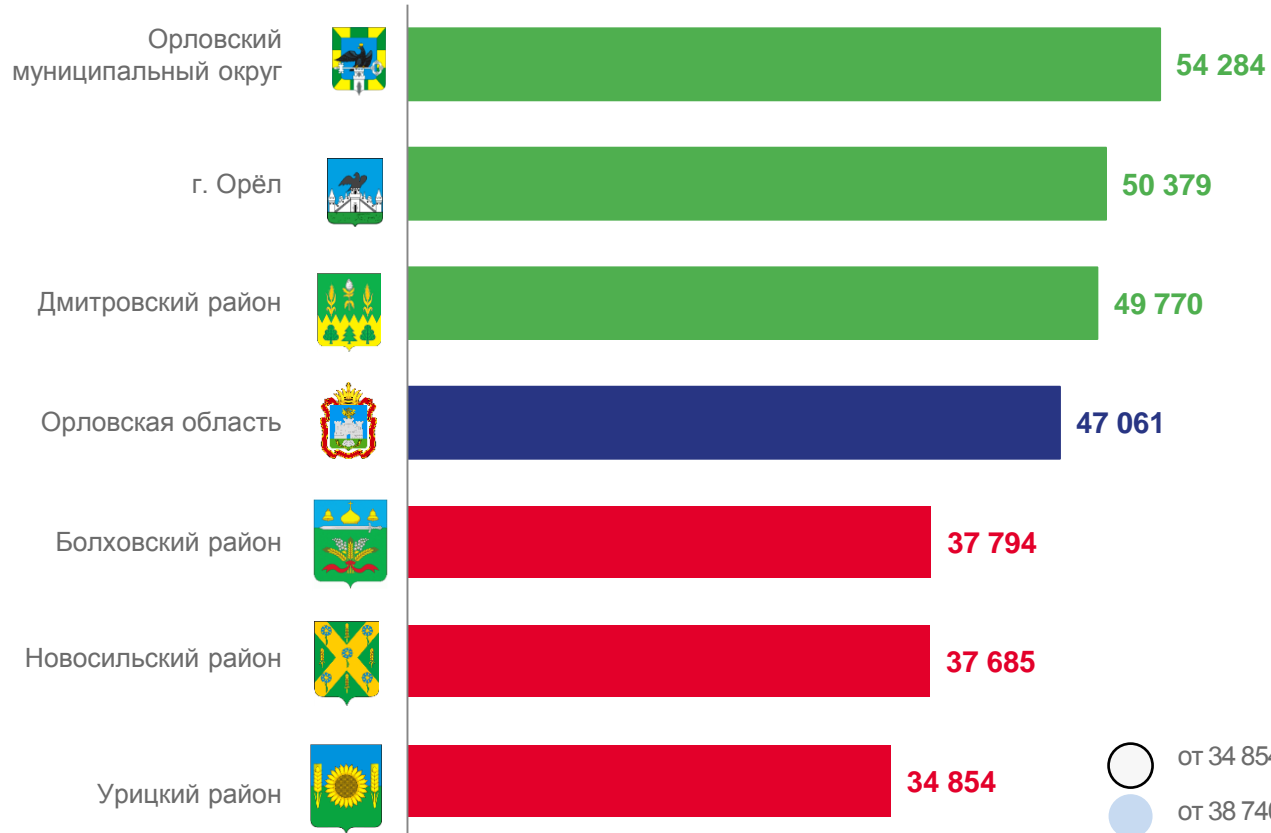




СРЕДНЕМЕСЯЧНАЯ НОМИНАЛЬНАЯ НАЧИСЛЕННАЯ ЗАРАБОТНАЯ ПЛАТА РАБОТНИКОВ ПО МУНИЦИПАЛЬНЫМ ОБРАЗОВАНИЯМ ОРЛОВСКОЙ ОБЛАСТИ

ЯНВАРЬ-ИЮНЬ 2023 Г., РУБЛЕЙ

Муниципальные образования с наибольшими и наименьшими значениями



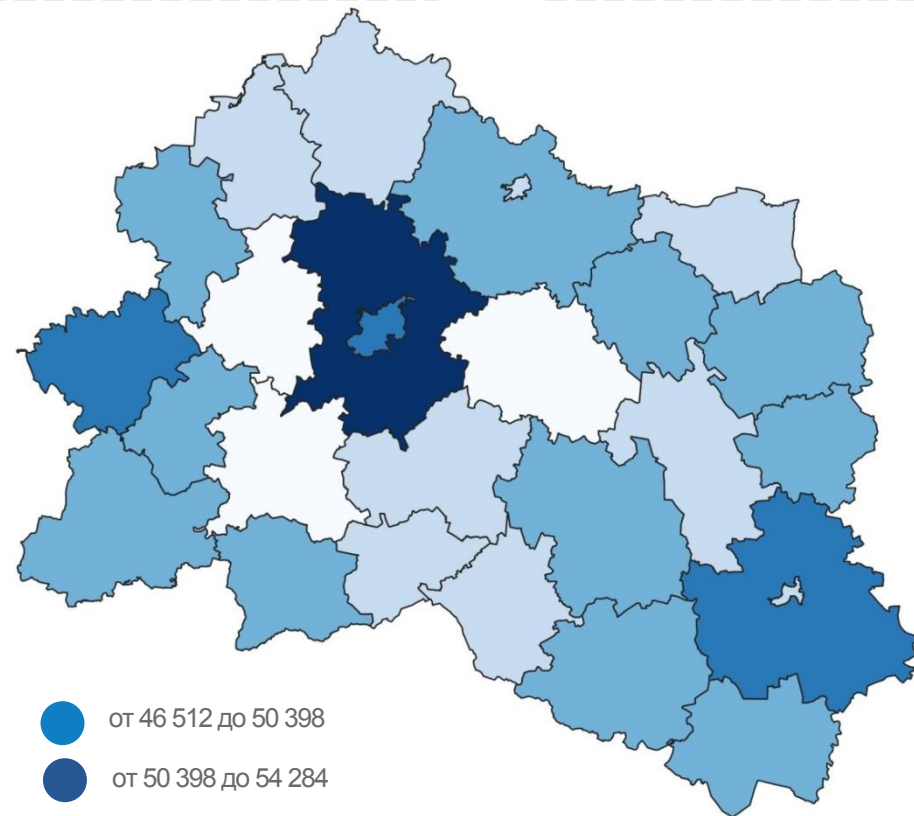
К заработной плате в Орловской области¹⁾

+15,3%

Орловский муниципальный округ

-25,9%

Урицкий район



- от 34 854 до 38 740
- от 38 740 до 42 626
- от 42 626 до 46 512

- от 46 512 до 50 398
- от 50 398 до 54 284

¹⁾ Без субъектов малого предпринимательства





СООТНОШЕНИЕ ЗАРАБОТНОЙ ПЛАТЫ РАБОТНИКОВ С МРОТ И ВЕЛИЧИНОЙ ПРОЖИТОЧНОГО МИНИМУМА

В РАЗАХ

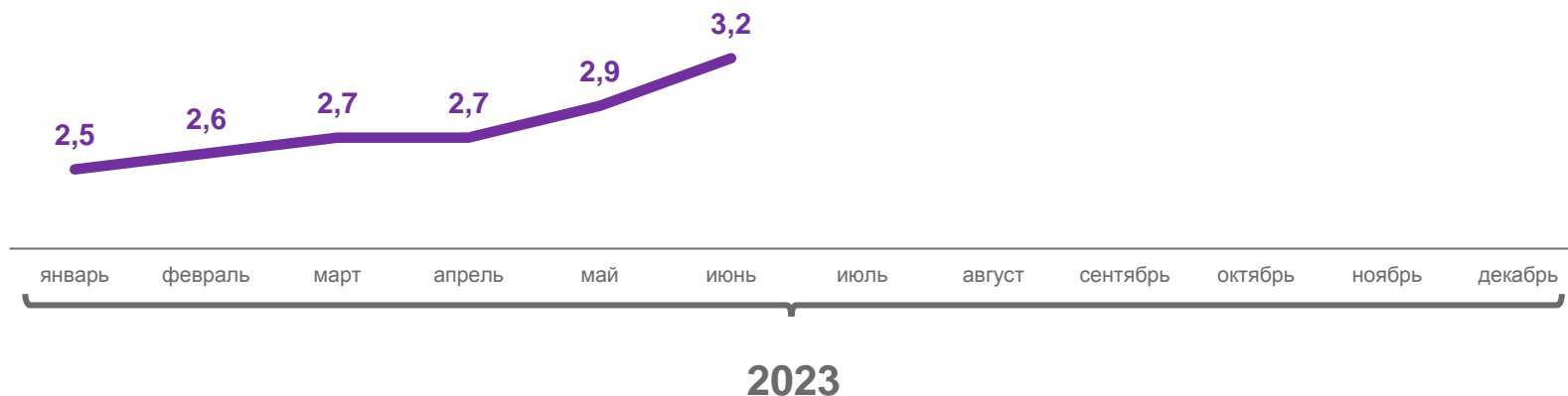
Минимальный размер
оплаты труда (МРОТ)

16 242 рубля

Величина прожиточного
минимума трудоспособного
населения

14 572 рубля

Заработная плата работников предприятий и организаций Орловской области
к минимальному размеру оплаты труда



Заработная плата работников предприятий и организаций Орловской области
к величине прожиточного минимума трудоспособного населения

